

Cinderella®

POLTTOKÄYMÄLÄT



Modernit ja ympäristöystävälliset
käymäläratkaisut



Vapaa-ajan asunnot



Rakentaminen

Helppo asentaa
Ympäristöystävällinen vaihtoehto
Lopputuotteena vain tuhkaa



Kun luonto kutsuu



Kun luonto kutsuu

Cinderella polttokäymälät ovat maailmanluokkaa!

Ei erillisiä vesi- ja viemärintiliitännöitä.

Ei jätteenkäsittelyä, lopputuotteena vain
hyvin pieni määrä tuhkaa.

Ympäristöystävällinen ja
käyttömukavuudeltaan ylivoimainen.



Sisällys

Mikä on polttokäymälä?	s. 4 - 5
Miksi Cinderella?	s. 6 - 7

TUOTTEET

Cinderella Comfort	s. 8 - 9
Cinderella Classic	s. 10 - 11
Cinderella Gas	s. 12 - 13

Lisävarusteet	s. 14 - 15
Cinderella Proff	s. 16 - 17
Asennus ja käyttö	s. 18 - 19

Mikä on polttokäymälä?

Polttokäymälä on WC, jossa virtsa ja ulosteet poltetaan korkeassa lämpötilassa. Lopputuloksena on pieni määrä tuhkaa, noin kupillinen viikossa neljää käyttäjää kohden. Jätökset poltetaan suljetussa polttokammiossa, josta palamisessa syntyvät kaasut johdetaan ulos katon läpi oman poistoilmaputken kautta. Polttokäymälä on kokonaisvaltainen ratkaisu, joka hävittää KAIKKI jätökset. Niitä ei kuljeteta muualle, kuten muissa käymäläjärjestelmissä. Ratkaisu on hajuton ja hygieeninen.

Polttokäymälä on suosittu vaihtoehto, koska ratkaisu ei vaadi vesiliitäntää eikä kallista viemärointia.

Markkinoilla on nykyään monia erityyppisiä polttavia kuivakäymälöitä, jotka käyttävät polttamiseen eri energianlähteitä. Cinderellan ratkaisu vaatii joko 230 voltin verkkovirran tai 12 voltin ja kaasun yhdistelmän.

Miksi polttokäymälä?

Pohjoismaiden pinnanmuodot asettavat runsaasti haasteita vapaa-ajanasuntojen vesi- ja viemäriratkaisuille ja infrastruktuurille. Mukavuuksien saaminen mökille tietää usein suuria kustannuksia ja mutkikkaita sääntöjä. Vesi, viemärointi ja sähkö ovat monille vain haave, mutta valitsemalla polttokäymälän mukavuus on lähes koti-WC:n tasoa, ilman suuria kustannuksia tai vesi- ja viemärijärjestelmän vaatimia toimenpiteitä.



Tietoja eri käymäläratkaisuista

VESIKÄYTTÖISET

Hyödyt:

- Vesivessan mukavuudet

Haitat:

- Luvanvarainen rantakohteissa ja muilla herkillä alueilla
- Vaikea ja kallis asennus
- Korkeat investointi- ja käyttö kustannukset
- Umpisäiliön tyhjennys vaatii ympärivuotisen tieyhteyden
- Suojattava pakkaselta

KUIVAKÄYMÄLÄT

Hyödyt:

- Edullinen hankintahinta
- Edulliset tai olemattomat käyttökustannukset
- Pienet ratkaisut vievät vähän tilaa

Haitat:

- Sijoittaminen lämpimiin sisätiloihin haasteellista
- Jätteenkäsittely/jälkikompostointi
- Suojattava pakkaselta
- Mahdolliset hajuhaitat

POLTTOKÄYMÄLÄT

Hyödyt:

- Käyttövarmuus
- Hajuttomuus
- Helppo asennus / vie vähän tilaa
- Ei jätteenkäsittelyä

Haitat:

- Suhteellisen suuri investointi
- Vaatii energianlähteeksi joko 230 voltia tai 12 voltia ja kaasun

Kun luonto kutsuu



Polttokäymälän ainutlaatuiset edut



Lopputuotteena vain tuhkaa



Ei vaadi pakkassuojausta



Lapsiturvallinen



Helppo asentaa



Saatavilla sähköllä ja kaasulla
toimivia laitteita



Vie vähän tilaa



Suuri kapasiteetti
jopa 12 käyttäjää



Hajuton



Ei vaadi vesi- eikä
viemäriiitintää



Omakotitaloon, mökille,
asuntoautoon tai -vaunuun jne.

Miksi Cinderella?

Cinderella Eco Group on markkinoiden johtava yritys, joka on valmistanut polttokäymälöitä Norjassa vuodesta 1999. Käymälämme ovat käyttövarmoja laatutuotteita, jotka toimivat kaikenlaisissa olosuhteissa.

Cinderellan sisäänrakennettu ohjelmisto mukauttaa ja optimoi polton suhteessa jätteen määrään, joka tehostaa energiankäyttöä. Cinderellan kapasiteetti on suurempi kuin muiden polttokäymälöiden, ja siinä on ainutlaatuinen ominaisuus, joka ilmoittaa kun tuhkalaatikko kaippaa tyhjennystä.

Cinderella on turvallinen tuote käyttää, ja sille on myönnetty mm. NEMKOn, UL:n, NSF:n ja DBI:n

hyväksynät osoituksena pohjoismaisten, eurooppalaisten ja yhdysvaltalaisten markkinoiden vaatimusten täyttämistä. Cinderella on markkinoiden ainoa polttokäymälä, jonka polttokammioon ei voi päästä käsiksi polton aikana.

Puhtaiden linjojensa ja laadukkaan viimeistelynsä ansiosta Cinderella sopii kaikentasoisiin kylpyhuoneisiin ja WC-tiloihin. Cinderella on turvallinen valinta kaikenikäisille käyttäjille.

Kun valitset uudeksi käymäläksesi Cinderella-polttokäymälän, tiedät tehneesi ympäristöystävällisen valinnan. Tuhka on täysin bakteeritonta ja sisältää kalium- ja fosforipitoisia ravinteita. Koska Cinderella ei saastuta ympäristöä, sen asennus herkkiin ympäristöihin ei vaadi lupaa. Konsulttiyritys Norsk Energi on testannut Cinderellan ja todennut sen vähäpäästöiseksi.

Cinderella testivoittaja - jälleen!



Suurimmat erot tehokkuudessa ja turvallisuudessa

Tutkimuksen mukaan Cinderella Comfort käsittelee käymäläjätteitä kaikkien tehokkaimmin ja turvallisimmin. Tutkimuksessa vertailtiin viiden eri polttokäymälän käytettävyyttä, suorituskykyä ja turvallisuutta. Tutkimus nosti esiin suuria eroja sekä tehokkuuden että turvallisuuden osalta. Joidenkin mallien kohdalla havaittiin vakavia turvallisuusepäkohtia.

"Cinderella Comfort - polttokäymälä erottuu muista malleista parhaiten siksi, että se ottaa tarvitsemansa ilman ulkoa, eikä sen käytöllä ole mitään vaikutusta sisäilmaan."

Lue lisää testistä osoitteessa testfakta.se



Cinderella verkossa

Tutustu meihin verkossa. Löydät lisätietoa tuotteista ja jälleenmyyjistä. Verkkosivuiltamme saatavilla kätevästi myös vinkit ja asennusohjeet.

www.cinderellaeco.com



MEILLÄ ON JÄLLEENMYYJIÄ YMPÄRI SUOMEN!

Etsi lähin jälleenmyyjäsi tai huoltoliikkeesi verkkosivustoltamme.

✓ Myyntinäyttely ✓ Huoltoliike ✓ Suojapusseja varastossa



KÄYTTÖOHJEET

Lataa oman Cinderella-käymäläsi asennus- ja käyttöohjeet.

- Asennusohjeet
- Käyttöohjeet
- Kunnossapito



VIDEOT

Tutustu Cinderellaan tarkemmin katsomalla tuote- ja asennusvideoitamme verkossa.

Youtubesta löydät paljon video-materiaalia, jotka auttavat sinua uuden Cinderella-käymäläsi kanssa.



TUOTTEEMME

Lue lisää kaikista tuotteistamme ja niiden lisätarvikkeista.

- Tuotteet
- Lisävarusteet
- Varaosat



COMFORT

Polttokäymälöiden uusi taso



Cinderella Comfort on uusi polttokäymäläkonsepti, joka vie Cinderellan tason entistäkin korkeammalle.

Uusi polttokäymälä parantaa huomattavasti sisäilman laatua ja tarjoaa miltei koti-WC:n veroisen käyttömukavuuden. Käymälä pohjautuu markkinoiden myydyimpään Cinderella Classiciin, jota on myyty asiakkaille Pohjoismaissa jo lähes 20 vuoden ajan. Käymälä ei vaadi vesi- eikä viemäriiitintää, KAIKKI käymäläjäte poltetaan korkeassa lämpötilassa. Tuhkan määrä on erittäin pieni. Polttokäymälä on saanut nimekseen

Comfort, koska se parantaa sisäilmaa huomattavasti perinteisiin polttaviin kuivakäymälöihin verrattuna. Comfortissa on suljettu polttojärjestelmä, joka saa palamiseen tarvittavaa raitista korvausilmaa oman ilmaputkensa kautta. Tämän ansiosta vältetään ilmanvaihdon ristiriidat muiden asennusten, kuten keittiön poistoilmapuhaltimen, takan tai leivinuunin kanssa. Cinderella Comfort on valikoimamme tehokkain ja ympäristöystävällisin polttokäymälä, joka täyttää norjalaisen TEK 10 -standardin mukaiset nykyaikaiset tiiviysvaatimukset!

Toimituksen sisältö:



WC



Käyttöohje



Asennusohje

Suojapussit
500 kpl

Sääsuoja

Seinän läpivienti-
putki 60 cm, 2 kpl

T-kappale



Suojahattu

Ainutlaatuiset edut

- LCD-näyttö
- Optimoitu jätteenpoltto
- 3 vuoden takuu
- Eduksi sisäilmalle
- Lapsiturvallinen
- Täyttää TEK 10 -vaatimukset
- Täydellinen käymäläratkaisu
- Hiljainen

LCD-näyttö

Cinderella Comfort -käymälässä on näyttö, joka antaa tietoa järjestelmän tilasta sekä yleisiä käyttötietoja. Valo- ja äänimerkkien lisäksi näyttö kertoo myös, kun on aika tyhjentää tuhkasäiliö. Näytön kielen voi valita seitsemästä vaihtoehdosta ml. suomi.

Suljettu ilmankierto

Cinderella Comfort perustuu suljettuun ilmankiertojärjestelmään, joka noudattaa TEK 10 -standardin ohjeita. Uudessa järjestelmässä on tulo- ja poistoilman ohjaus, mikä takaa optimaalisen palamisen ja energiankulutuksen. Cinderella Comfort on CE-merkitty sekä NEMKON, UL:n ja NSF:n hyväksymä.



Tuotetiedot:

- Paino:** 34 kg
- Korkeus:** 600 mm
- Istumakorkeus:** 540 mm
- Leveys:** 390 mm
- Syvyys:** 590 mm
- Kapasiteetti:** jopa 12 käyttäjää
- Ilmastointikanava/putki:** 110 mm
- Poltoteho:** 2000 W
- Sähkönkulutus polton aikana:** 0,8 - 2 kWh
- Sähköliitännä:** 220 - 240 V. 10A

Sertifikaatit:
NEMKO, UL, NFS ja CE





Cinderella



classic



CLASSIC

Markkinoiden myydyin polttokäymälä



Markkinoiden johtavat Cinderella-polttokäymälät valmistetaan Norjassa, ja ne ovat olleet myynnissä vuodesta 1999. Käymälät tunnetaan korkeasta laadustaan ja suuresta kapasiteetistaan.

Ratkaisu on helppo asentaa itse ilman kallista ammattilaisapua. Classic-polttokäymälä on CE-merkitty sekä NEMKO- ja UL-hyväksytty. Pohjoismaiden pinnanmuodot asettavat runsaasti

haasteita vapaa-ajanasuntojen käymäläratkaisuille ja infrastruktuurille. Mukavuuksien saaminen mökille tietää usein suuria kustannuksia ja mutkikkaita sääntöjä. Vesi, viemärointi ja sähkö ovat monille vain haave. Kun mökin käymäläksi valitaan Cinderella, voidaan saavuttaa miltei koti-WC:n tasoinen mukavuus ilman suuria kustannuksia tai vesi- ja viemärijärjestelmän vaatimia toimenpiteitä.

Toimituksen sisältö:



WC



Käyttöohje



Asennusohje

Suojapussit
500 kplSeinän läpivienti-
putki 60 cm

T-kappale



Suojahattu



Korvausilmaventtiili

Ainutlaatuiset edut

- Norjalaisvalmisteinen ja laadukas
- Lapsiturvallinen
- Pohjoismainen muotoilu
- NEMKO- ja UL-hyväksytty sekä CE-merkitty
- Suuri kapasiteetti, jopa 12 käyttäjää
- Tyhjentämistarpeen ilmoitus – kertoo, kun tuhkasäiliö kaipaa tyhjennystä
- Ei vaadi vettä tai säiliötä ulkona eikä sisällä
- Helppo asentaa, vaatii vain verkkovirtaa sekä tulo- ja poistoilmaliitännän
- Käyttövarma: sopii hyvin kylmille alueille
- Hajuton
- 3 vuoden takuu

Asiakkaamme kertovat:

”Asensimme kesäloman aikana uuden WC:n, ja päädyimme valitsemaan Cinderellan. Olemme todella tyytyväisiä! Oli uskomaton tunne päästä eroon haju- ja tyhjennysongelmista 30 vuoden taistelun jälkeen! Kuten eräs vieraamme totesi, vessa on nyt niin hieno, että siellä voisi pitää vaikka juhlat.”



Tuotetiedot:

Paino: 34 kg

Korkeus: 600 mm

Istumakorkeus: 540 mm

Leveys: 390 mm

Syvyys: 590 mm

Kapasiteetti: jopa 12 käyttäjää

Ilmastointikanava/putki: 110 mm

Polttoteho: 2000 W

Sähkönkulutus polton aikana: 0,8 - 2 kWh

Sähköliitäntä: 220 - 240 V. 10A

Sertifikaatit:

NEMKO, UL, NFS ja CE



Underwriters
Laboratories





GAS

Nestekaasutoiminen polttokäymälä



Cinderella Gas on nestekaasutoiminen polttava kuivakäymälä, joka polttaa virtsan ja ulosteen korkeassa lämpötilassa. Lopputuloksena on pieni määrä tuhkaa.

Cinderella Gas perustuu samaan laatuun kuin Cinderella Classic, mutta käyttää energianlähteenä nestekaasua (propania). Cinderella Gas sopii toisin sanoen käytettäväksi myös alueilla, joissa sähköverkkoa (230 V) ei ole tai se on rajallinen. Malli sopii erityisen hyvin sähköttömille mökeille. Tarvitaan vain 12 voltin tasavirtaa käymälän elektroniikkaa varten.



Ei vaadi verkkovirtaa, vain kaasua ja 12 voltin ohjausvirtaa

Toimituksen sisältö:



WC



Käyttöohje



Asennusohje

Suojapussit
500 kplKaasujohto ja
regulaattoriSeinän läpivienti-
putki 60 cm

T-kappale



Suojahattu



Venttiili

Ainutlaatuiset edut

- Ei vaadi 230 voltin virtaa
- Täydellinen sähköttömiin asennuskohteisiin
- Suuri kapasiteetti: jopa 10 käyttäjää
- Ei vaadi vettä tai säiliötä ulkona eikä sisällä
- Tyhjentämistarpeen ilmoitus – kertoo, kun tuhkasäiliö kaipaa tyhjennystä
- Helppo asentaa, vaatii vain 12 voltin tasavirtaa kaasun sekä tulo- ja poistoilmaliitännän
- Käyttövarma: sopii hyvin kylmille alueille
- Hajuton
- 3 vuoden takuu

LCD-näyttö

Cinderella Gas -käymälässä on näyttö, joka antaa tietoa järjestelmän tilasta sekä yleisiä käyttötietoja. Valo- ja äänimerkkien lisäksi näyttö kertoo myös, kun on aika tyhjentää tuhkasäiliö. Näytön kielen voi valita seitsemästä vaihtoehdosta ml. suomi.



Tuotetiedot:

Paino: 34 kg

Korkeus: 600 mm

Istumakorkeus: 540 mm

Leveys: 390 mm

Syvyys: 590 mm

Kapasiteetti: jopa 10 käyttäjää

Ilmastointikanava/putki: ulkohalkaisija 110 mm

Sähkönkulutus valmiustilassa: 0,005 A

Sähkönkulutus polton aikana: 1,3 A

Kaasunkulutus: n. 180 g / käyttökerta

Polttoteho: 2400 W

Sähköliitäntä:

12V DC 11-14,4V, 4 amp

Sertifikaatit: DBI



Lisävarusteet

Cinderella polttokäymälöihin



Asennuspakitit

Comfort / Classic / Gas

Paketti sisältää putket, asennuskiristimet ja katon läpiviennin täydennyksenä käymälän mukana tuleville varusteille.



3 x kiristimet

Ilmanvaihdon
asennuspaketti

Ilmanvaihdon asennuspaketti
katon läpiviennillä



4 x putki



Katon läpivientikumi

Huoltopakkaus



Poistoilmaputken puhdistusharja



Tuhkalaatikon pesuharja



Nuohousetti



Suppilo katalysaattorin huuhteluun

Huoltopakkaus Cinderella-polttokäymälän helppoon puhdistukseen ja kunnossapitoon. Sisältö: Nuohousetti, tuhkalaatikon pesuharja, poistoilmaputken puhdistusharja, suppilo katalysaattorin huuhteluun. Sisältää kaiken, mitä Cinderella-polttokäymälän suositeltuun vuosittaiseen kunnossapitoon tarvitaan.

Tuhka-astia



Pyöreä / litteä

Korvausilmaventtiili



160mm venttiili Cinderellan vaatimalle korvausilmalle. Täyttää Classic ja Gas-mallien asettamat vaatimukset ilmanvaihdolle. Asenettava aina ulkoseinälle.

Katon läpivientikumi



Katon läpivientikumi on tarkoitettu tiivistämään kohta, josta ilmaputki läpäisee katon. Valmistettu laadukkaasta ja erittäin joustavasta kumista, joka kestää suurta auringonpaisteen, lämmön ja kosteuden vaihtelua vuosien ajan. Sopii huopa- ja paanukatoille. Ei sovi käytettäväksi turvekatoilla niiden happamuuden vuoksi. Kysy neuvoa kattoasentajalta.

Cinderella korokejakkara



Erikoismuotoiltu jakkara lapsille tai lyhyemmille käyttäjille. Muotoilu sopii yhteen myös vanhempien Cinderella-mallien kanssa. Luistamaton pinta. (Jakkaran enimmäiskuormitus 90 kg.)

Cinderella suojaussit

Cinderella-suojaussit on kehitetty erityisesti Cinderella-polttokäymälää varten. Valmistajana pystymme valvomaan tarkasti niiden laatua, ympäristötekijöitä ja valmistusmenetelmiä.

Vuosia kestäneissä tutkimuksissa olemme tulleet siihen tulokseen, että suojaussien laadulla on oleellinen merkitys Cinderellan pitkälle käyttöiälle ja pienelle huoltotarpeelle.



Comfort / Classic / Gas

Cinderella suojaussiteline muovi/teräs

Käytännöllinen ja tyylikäs suojaussiteline muovia tai valkoiseksi maalattua terästä. Suunniteltu muodoltaan ja väriltään yhteensopivaksi Cinderella-polttokäymälöiden kanssa.



Muovinen suojaussiteline



Teräksinen suojaussiteline



PRO

Polttokäymälät
rakennuksille ja
työmaille

Cinderella Eco helpottaa ammattilaisten arkea ammattimaisilla ratkaisulla

Cinderella-polttokäymälää ei ole tarkoitettu ainoastaan mökkimarkkinoille. Se on täydellinen käymäläratkaisu myös työmaaparakeihin, liikuteltaviin toimistoihin, nostureihin, lautoille ja muihin vesi-, sähkö- ja viemäri-liitännöiltään haastaviin kohteisiin. Käymälä on erittäin helppo asentaa, ja valittavana on sekä sähkökäyttöinen että kaasutoiminen malli. Cinderella on näppärä siirtää paikasta toiseen, ja se kestää ongelmitta sekä kylmyyttä että kuumuutta.



Tarvitseeko yrityksesi räätälöityjä
käymäläratkaisuja? **Ota meihin
yhteys ja kerro erityistarpeistasi.**

Lue lisää Cinderellasta ja löydä
lähin jälleenmyyjäsi osoitteesta
cinderellaeco.com



Cinderella polttokäymälöillä on useita käyttökohteita



Laivat



Työmaaparakit



Asuntovaunut



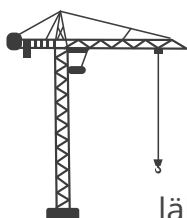
Nosturit



Junat

Polttokäymälä on täydellinen käymäläratkaisu työmaa- ja muihin tilapäiskohteisiin tai vaikkapa nostureihin. Soveltuu kaikkialle, missä vesi-, sähkö- ja viemärintyöt aiheuttavat haasteita. Käymälä on erittäin

helppo asentaa ja siitä löytyy niin sähkö- kuin nestekaasukäyttöinen versio. Cinderella on erittäin helppo siirtää ja se toimii niin kylmissä kuin kuumissakin kohteissa.



Lue lisää Cinderellasta ja löydä lähin jälleenmyyjäsi osoitteesta cinderellaeco.com

Asennus

Cinderella polttokäymälät ovat erittäin helppoja asentaa, siksi moni asiakkaamme on päätenyt suorittamaan asennuksen itse. Tutustu mukana tuleviin asennusohjeisiin huolellisesti ja huolehdi että sinulla on käytössäsi tarpeellinen välineistö asennuksen oikeaoppiseen suorittamiseen. Jos jokin asia asennuksen suhteen arvelluttaa, käänny lähimmän jälleenmyyjäsi puoleen tai ota yhteys suoraan valmistajaan tai maahantuojaan.

Oikein suoritettussa asennuksessa on yleisesti ottaen neljä päävaihetta:

Valitse käymälän sijainti

Cinderella on hyväksytty käyttöön märkätiloissa (IP 34), ja sen voi sijoittaa lämmittämättömiin tiloihin. Käymälä ei vaadi kiinnitystä lattiaan. Se saa ilmaa alapuolen ilmaraosta. Alustan on oltava kova ja tasainen – ei matto. Cinderella voidaan sijoittaa lattialle, jossa on lattialämmitys. Sijoittamisesta palavien aineiden läheisyyteen ei ole vähimmäisvaatimuksia.



Huolehdi WC-tilan ilmanvaihdosta

Polttokäymälä ottaa ilmaa WC-tilasta. Jos tilassa ei ennestään ole ilmaventtiiliä, suosittelemme sellaisen asennusta mahdollisimman lähelle käymälää. Korvausilmaventtiilin tulee olla reilunkokoinen (vähintään Ø 160 mm / 201 cm²). Se asennetaan mieluiten seinään tai lattiaan käymälän alle (koskee vain malleja Classic ja Gas – Comfort-mallissa on tuloilmaputki).



Korvausilmaventtiili kuuluu toimitussisölytön Cinderella Classic ja Gas malleissa.

Asenna ilmanvaihtoputket, piippu ja piipun suojarahattu

Putket voi asentaa eri tavoin sen mukaan, tehdäänkö asennus suoraan seinän läpi vai suoraan ylös katon läpi. Ihanteellinen asennustapa on T-kappaleesta kohtisuoraan ylöspäin putkea taivuttamatta suoraan katon yläpuolelle.

- Käytettävän putken tulee olla koko matkalta halkaisijaltaan vähintään 110 mm:n sileää putkea.
- Joustavaa tai halkaisijaltaan pienempää putkea ei tule käyttää.
- Poistoilmaputkessa ei tule käyttää erillisiä puhaltimia, sillä ne voivat muuttaa käymälän ilmatasapainoa.
- Varmista, että katon läpivienti on rakennusmääräysten mukainen.
- Jos olet epävarma, keskustele asentajan kanssa.



Kytke käymälä virtalähteeseen ja poistoilmaputkeen

Classic- ja Comfort-mallit kytketään verkkovirtaan työntämällä pistotulppa maadoitettuun seinäpistorasiaan (min. 10 A). Cinderella Gas kytketään erillisellä kaapelilla 12 V:n järjestelmän akkupankkiin.

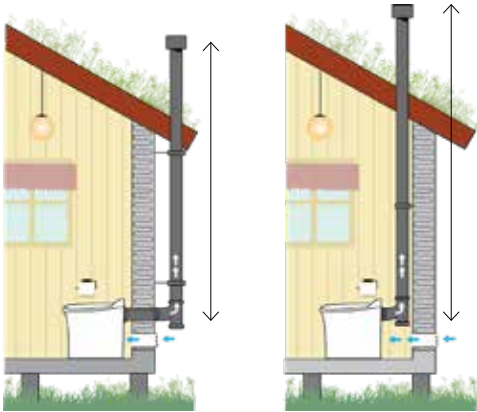
Asennusvideot

Löydät hyviä asennusvideoita Cinderella polttokäymälöiden asentamiseen osoitteesta www.youtube.com.

Asennus, Asetukset

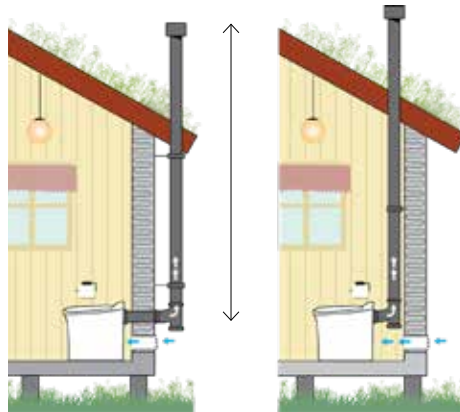
GAS-käymälän asennus

Ilmaputki max. pituus 4m

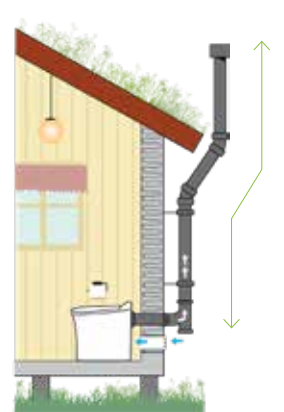


CLASSIC-käymälän asennus

Ilmaputki max. pituus 5,5m

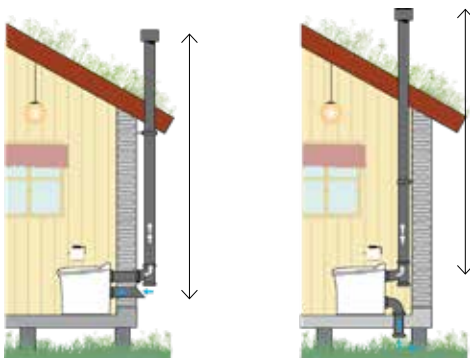


Ilmaputki max. pituus 4,5m

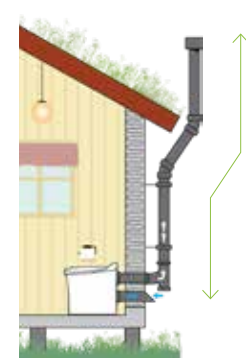


COMFORT-käymälän asennus

Ilmaputki max. pituus 5,5m



Ilmaputki max. pituus 4,5m



Käyttö



Nosta kansi ja istuinrenkas ylös. Puhallin käynnistyy automaattisesti.



Aseta pussi istuinsäiliöön. Muista käyttää jokaisella käynnillä uutta pussia.



Laske istuinrenkas. Käymälä on valmis käytettäväksi.



Mikäli jätteen määrä on vain vähäinen, kaada suojaussiin pieni kupillinen vettä, jotta suojaussin paino on riittävä putoamiselle.



Sulje kansi. Cinderellaa voidaan käyttää normaalisti polton aikana.



Paina käynnistyspainiketta. Keltainen valo ilmoittaa polttoprosessin käynnistymisestä. Käymälä on jälleen käyttövalmis.



Lue lisää Cinderellasta ja löydä
lähin jälleenmyyjäsi osoitteesta

cinderellaeco.com

Cinderella®

POLTTOKÄYMÄLÄT

Tehdas:

Valmistus / Huolto / Laskutus

Hovedveien 34, NO-9062 Furuflaten

Puhelin: +47 77 711 500

Sähköposti: post@cinderellaeco.no

Maahantuoja Suomessa:

Biolan Oy

Lauttakyläntie 570, 27510 Eura, Finland

Tel: +358 2 5491 666

myynti@biolan.fi