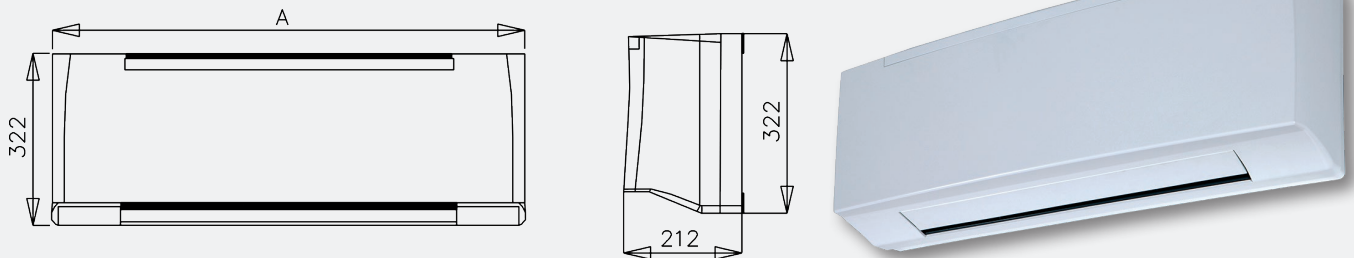


TUOTEKUVAUS

Cool-IN maaviilennysjärjestelmä

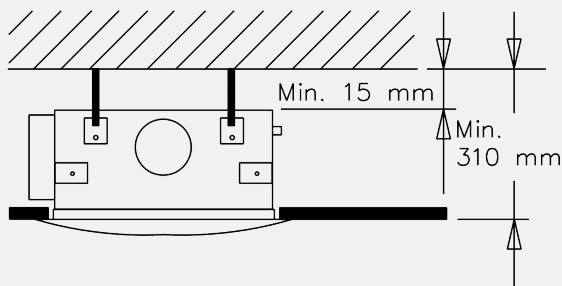
Cool-IN viilennys on suunniteltu toimimaan NIBE maalämpöpumppujen kanssa. Yhteensopivuus varmistaa tehokkuuden, hiljaiset puhaltimet ja miellyttävän sisäilmamukavuuden. Cool-IN on yhteensopiva NIBE maalämpöpumppujen **F1145/F1245**, **F1155/F1255**, **F1226** sekä **F1345** kanssa.

FLY SEINÄPUHALTIMET



Puhallinnopeus	Fly 1		Fly 2	
	MAX tehdasasetus	MAX säädettävissä	MAX tehdasasetus	MAX säädettävissä
Ilmamäärä [m ³ /h]	375	500	545	780
Jäähdytysteho [kW]	1,9	2,2	3,0	3,8
Äänenpainetaso [dB(A)]	39	44	39	48
MAX leveys A [mm]	880		1185	
Tuotteen paino [kg]	11		14	
Putkiliitännät syöttö/paluu/kondenssi	½" naaras / ½" naaras / Ø 16 mm			

SKY KATTOPUHALLIN



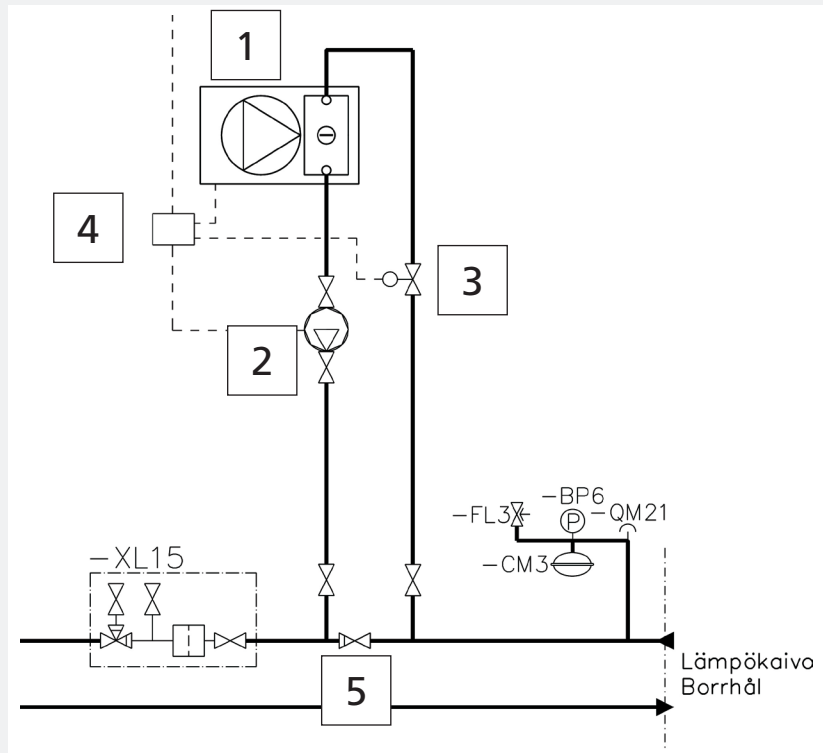
Puhallinnopeus	Sky 22
	MAX
Ilmamäärä [m ³ /h]	710
Jäähdytysteho [kW]	4,3
Äänenpainetaso [dB(A)]	44
Mitat, perus [mm]	600 x 800
Tuotteen paino [kg]	24 (kasetti) / 3 (paneeli)
Putkiliitännät syöttö/paluu/kondenssi	½" naaras / ½" naaras / Ø 14 mm

Järjestelmän osat ja liitäntä maalämmön keruuputkistoon

Perusjärjestelmä

Kesän perusviilennykseen.
Hieman edullisempi, käyttäjälle
vähän vaativampi.

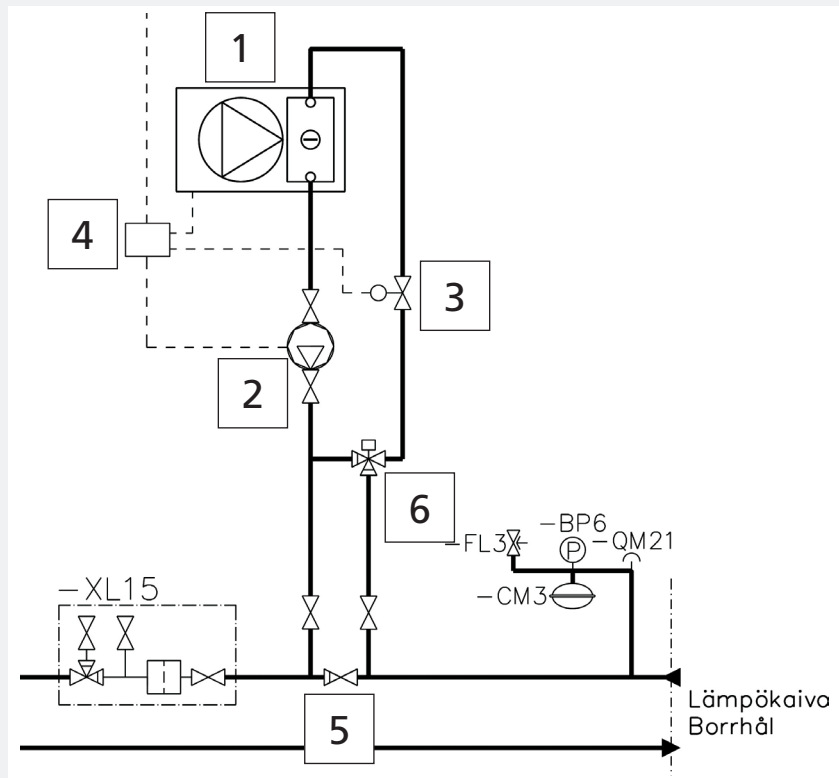
1. Puhallin
2. Viilennyksen kiertopumppu
3. Venttiili käyttölaitteella
4. Sähköliitântälaatikko
5. Viilennyskierron yhteet ja yksisuuntaventtiili (ei sis. Cool-IN toimitukseen)



Comfort-järjestelmä

Vaivattomuutta ja turvallisuutta
viilennykseen; mukavuutta
ympäri vuoden.

1. Puhallin
2. Viilennyksen kiertopumppu
3. Venttiili käyttölaitteella
4. Sähköliitântälaatikko
5. Viilennyskierron yhteet ja yksisuuntaventtiili (ei sis. Cool-IN toimitukseen)
6. Viilennysnesteen lämpötilan taseusventtiili



OSAAMINEN JA TUOTTEET TÄYDELLISIIN MAALÄMPÖ- JA MAAVIILENNYSRATKAISUIHIN

NIBE Energy Systems

PL 257 / Juurakkotie 3

01510 VANTAA

Puh. 09 - 274 6970

info@nibe.fi