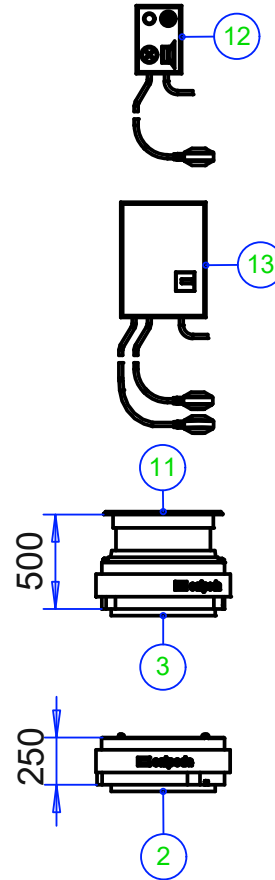
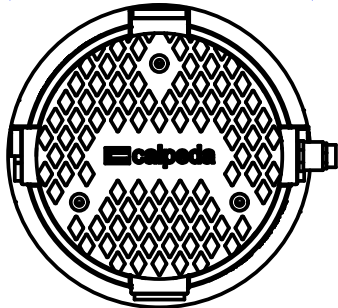
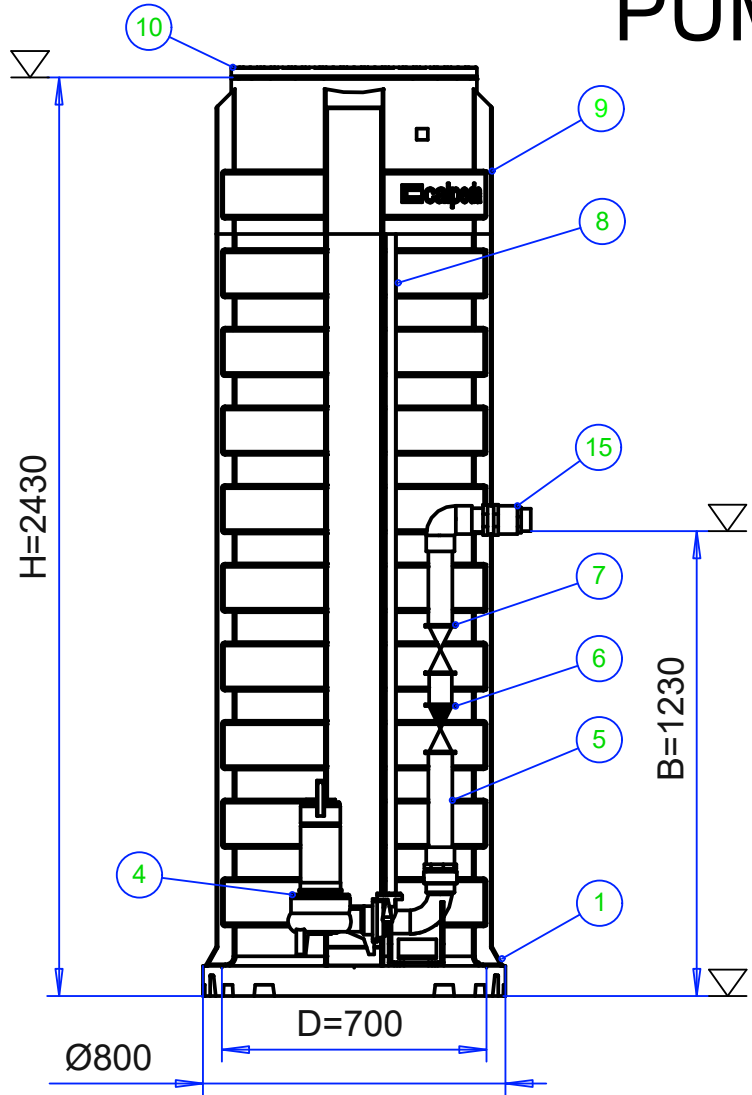


PUMPPAAMO GEO 700 PV



osa	PUMPPAAMO ØD	H	KUVAUS	kpl
1	GEO 700	2430		
2	Jatkokappale, *	+ 250	H.max 2930	
3	Teleskooppi, *	+ 500	H.max 2930	

osa	TUOTE	KUVAUS	kpl
4	Pumppu: GQVm 50-8	PK, 0.55kW, 230V, 2,6A	1
	Perusvesi X Jätevesi	l/s m	
5	Sisäinen putkisto	DN50 PVC PN-10	1
6	Takaiskuventtiili	DN50 PVC PN-10	1
7	Sulkuventtiili	DN50 PVC PN-10	1
8	Johdeputket	RST	2
9	Sähköläpivienti		
10	Muovikansi	Lukittava, kaasutiivis	1
11	Valurautakansi, *	5t	
12	Yläpinnanvalvonta, *		
13	Ohjauskeskus, *		
14	Pintakytkin, *		

*) Pumppaamon lisävarusteet

15	Paineyhde Ø	2"	B	1200	klo	12:00
	Tuloyhde 1 Ø		C1		klo	
	Tuloyhde 2 Ø		C2		klo	
	Tuloyhde 3 Ø		C3		klo	

Min.800 pohjasta, tuloyhde läpivientikumilla

	Kuormaajankatu 8, 08200 Lohja Puh. (09) 8789 110 E-mail: mail@kmv.fi		K.osa/Kylä	Kortteli/Tila	Tontti/Rn:O
			Rakennustoimenpide	Piirustuslaji	Juoks. n:o
Suunn	Mittakaava 1:20 (1:26.7)	Tuote	Rakennuskohteen nimi ja osoite		
Tark.		Liittyy			
Hyv.		Projekti			